




Уважаемые родители!

Помогите ребенку – поэтапно объясните условия задания и помогите записать угаданное слово.

Рéбус — это загадка, в которой разгадываемые слова даны в виде рисунков в сочетании с буквами, цифрами и другими знаками.

Сегодня мы научимся разгадывать самые простые ребусы.

	
<p>1. Внимательно посмотри на ребус, который нужно отгадать. В пустых клетках должны появиться буквы.</p>	
<p>2. Назови словом 1 нарисованный предмет над 1 пустой клеткой</p>	<div style="display: flex; align-items: center;">  <div style="margin-left: 20px;"> <p>например: это КУБИК</p> </div> </div>
<p>3. Найди 1 букву в этом слове</p>	<div style="text-align: center;"> <p>КУБИК</p> <p>Первая буква - К</p> </div>
<p>4. Запиши букву К в 1 пустую клетку</p>	<div style="display: flex; align-items: center;">  </div>
<p>5. С остальными пустыми клетками поступай так – же: называй 1 букву слова над пустой клеткой и записывай её в эту клетку. Реши этот ребус до конца.</p>	